



SafeHome[®]

Das MEHR an Sicherheit und Leistung

RECKENDREES



Fenster und Türen: Gutes. Besser. Machen!



SICHERHEIT

Der Einbrecher - das (un)bekannte Wesen?!



Das alte Sprichwort „Gelegenheit macht Diebe“ trifft genau auf die Diebe und Einbrecher zu, die sich vornehmlich am Tag **zwischen 12.00 und 20.00 Uhr** spontan Häuser und Objekte aussuchen, bei denen sie leichtes Spiel haben und die für sie

kaum ein Hindernis darstellen. Über **75%** der Einbrecher suchen sich Ihren Weg durch das Fenster oder die Terrassentür und nicht, wie irrtümlich immer vermutet, durch die Haus- oder Wohnungstür.

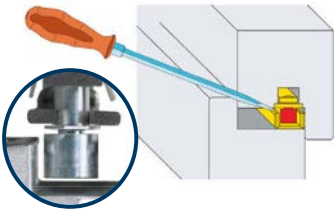
Wo wird eingebrochen?

Relativ rasch können Einbrecher mit einfachen Werkzeugen ein Fenster aushebeln. **Alle 4 Minuten** wird in Deutschland

eingebrochen. Fast **70% der Einbrüche** am Fenster werden mit einem **Schraubendreher** verübt.

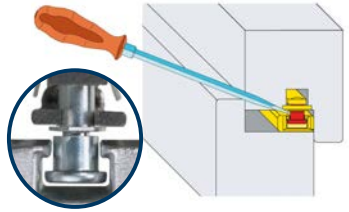


Was sind Sicherheitsschließteile?



Herkömmlicher Verschlusszapfen

Mit herkömmlichen Verschlusszapfen ist ein Aushebeln des Fensters leicht möglich.



Sicherheitzapfen

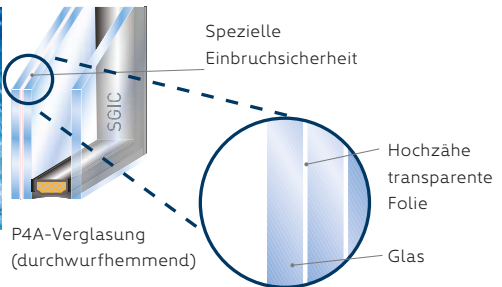
Mit modernen Sicherheitzapfen wird ein Aushebeln des Fensters wesentlich erschwert.

Einbruchschutz mit Sicherheitsverglasung

Die Polizei stellt **10% der Einbrüche** über die Methode **Glasdurchgriff** fest. Hierbei schlägt der Einbrecher ein kleines Stück der Glasscheibe ein, um mit der Hand den Fenstergriff zu betätigen und das Fenster normal zu öffnen. Abhilfe schaffen Sie mit unseren Sicherheitsgläsern und abschließbaren Fenstergriffen.




Mit Sicherheitsglas wird Einbruch deutlich erschwert



SafeHome®

das MEHR an Sicherheit von Reckendrees

Hochwertige Sicherheitsdetails schon in der Standardausführung



SafeHome®

- 7 Reckendrees Sicherheitsschließteile im Stahl verschraubt (inkl. Sicherheitszapfen)*
- **Anbohrschutz**
- Normalverglasung


Sicherheitsschließteil

Einbruchhemmung an den kritischsten Stellen des Fensters



SafeHome®

Sicherheitsstufe RC 1 N



- 7 Reckendrees Sicherheitsschließteile im Stahl verschraubt (inkl. Sicherheitszapfen)*
- **Anbohrschutz**
- Normalverglasung
- abschließbarer Fenstergriff (geprüft bis 100 Nm)

Sicherheitsschließteil

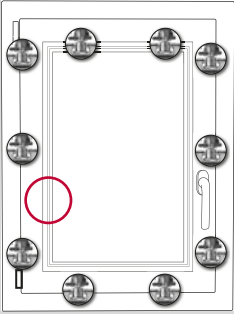
Einbruchhemmung an den kritischsten Stellen des Fensters



* Die Anzahl der Verriegelungspunkte verändert sich mit der entsprechenden Fenstergröße bei **SafeHome®** und allen anderen Sicherheitsstufen. Die Beispielabbildung bezieht sich auf eine Fenstergröße von 96,5 x 143,5 cm.

Weitere von Reckendrees lieferbare Sicherheitsstufen:

Sicherheitsstufe RC 2 N

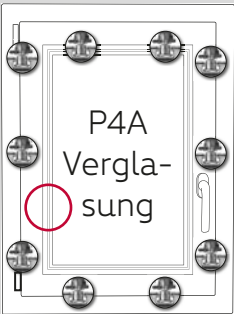


- 7-10 Reckendrees Sicherheits-schließeteile im Stahl verschraubt (inkl. Sicherheitszapfen)*
- **Anbohrschutz**
- abschließbarer Fenstergriff (geprüft bis 100 Nm)
- Normalverglasung
- Verklebung der Normalverglasung (abhängig vom Fenstersystem)



Sicherheitsstufe RC 2

Von der Polizei für den Privatbereich empfohlen!



- 10 Reckendrees Sicherheits-schließeteile im Stahl verschraubt (inkl. Sicherheitszapfen)*
- **Anbohrschutz**
- abschließbarer Fenstergriff (geprüft bis 100 Nm)
- Sicherheitsglas P4A nach EN 356
- Verklebung der P4A Verglasung



P4A-Verglasung
(durchwurfhemmend)

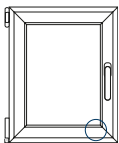


Partner im Netzwerk



Für Erdgeschoss, Kellerfenster und Balkontüren empfiehlt die Polizei den Einsatz von Fensterelementen der Widerstandsklasse RC 2, da die Angriffe auf das Glas hier häufiger vorkommen.

Flügelheber/Fehlbedienungssperre



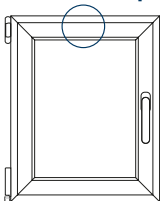
Der Flügelheber erleichtert die Führung und das Schließen der Fensterflügel und sorgt auf mechanischem Weg dafür, dass eine Fehlbedienung ausgeschlossen wird. Dies gewährleistet eine lange und verschleißfreie Lebensdauer.

Fenstergriff



Der Secustik Griff mit Sperr-Mechanismus verhindert das Manipulieren des Fenstergriffs von außen über den Beschlag.

Zusätzliche Spaltlüftung




Der Spaltlüfter bietet neben der gewöhnlichen Kippstellung eine weitere Feststellmöglichkeit zur Lüftung.

Balkontür-Zuziehgriff aus Aluminium




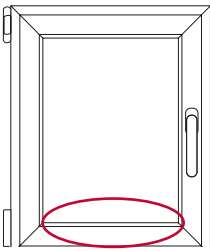
Der Balkontür-Zuziehgriff findet durch seine geringe Bauhöhe Platz am Glasüberschlag. In Kombination mit dem serienmäßig montierten „Schnapper“ (Türschließer) können Sie die Balkontür von außen geschlossen halten.

Stahlarmierungen im Rahmen



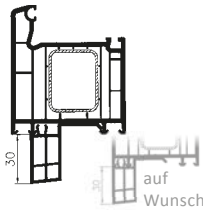
Speziell geformte Stahlarmierungen für eine wesentlich höhere Stabilität.

Staubleiste



Die Staubleiste (Keder) in der unteren Beschlagnut verbessert die Optik und erleichtert die Reinigung der Profile.

Transportschiene



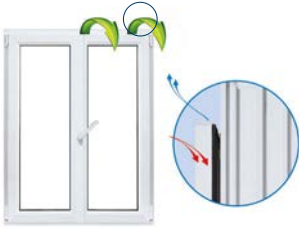
Die Transportschiene mit Doppelnutzen ist Schutz für die Fensterunterseite beim Transport und eine Möglichkeit, Aluminium-Fensterbänke anzuschrauben.

Balkontür-Trittschutz



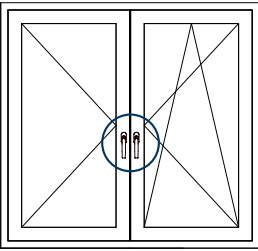
Schützt den Blendrahmen der Balkontür vor Beschädigung.

Schere mit Drehhemmung und Zuschlagsicherung in der Kippstellung



Verhindert das Zuschlagen des Fensterflügels und hält bei Wind oder Sog den Flügel in der Kippstellung.

Stulpfenster/-türen mit 2 Griffen



Aufgrund des fehlenden Mittelpostens verwenden wir zur leichteren Bedienung zwei Fenstergriffe. Auf Wunsch auch mit Falzhebel.

Wasserschlitzkappen



Die Entwässerungsöffnungen im Blendrahmen des Fensters werden für eine ansprechende Optik durch die Kappen abgedeckt.

Kunststoff-Fenster mit RAL-Gütezeichen



Reckendrees ist ein RAL-geprüfter Betrieb und fertigt Produkte ausschließlich nach der RAL-Verordnung.

das MEHR an Leistung von Reckendrees

Hochwertige Ausstattungsdetails schon in der Standardausführung

3-fach verstellbares Flügellager



Gewährleistet über die gesamte Nutzungsdauer des Fensters eine einwandfreie Funktion durch die Möglichkeit der Nachjustierung.

Verglasung mit warmer Kante



Verringerung des Wärmeverlustes im Randbereich der Scheibe und Verhinderung der Kondenswasserbildung im unteren Bereich der Glasscheibe.

6 Ornamentgläser zur Auswahl ohne Mehrpreis

z.B. Ornament 504




z.B. Cathedral weiß



Zur optischen Gestaltung bieten wir Ihnen 6 Ornamentgläser zur Auswahl an.

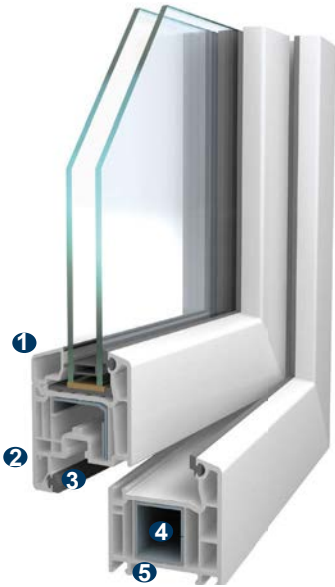
Spezialdichtung



Reckendrees Spezialdichtung für Kunststoff-Fenster mit unverzichtbaren Vorteilen:

- maximale Schlagregendichtigkeit
- leichtgängige und mühelose Bedienbarkeit

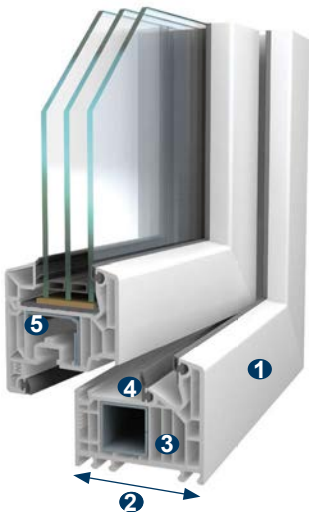
SOFTLINE 70 - der Klassiker



*mit Verglasung $U_g = 0,4 \text{ W}/(\text{m}^2\text{K})$ und $\psi_g = 0,035 \text{ W}/(\text{mK})$

- 1 Leicht abgerundete Konturen** verleihen dem SOFTLINE System sein klassisches Design.
- 2 Hohe Wärmedämmwerte** von bis zu $U_w = 0,76 \text{ W}/(\text{m}^2\text{K})^*$ sind je nach Verglasung möglich und senken die Heizkosten spürbar.
- 3 Hochwertige Dichtungen** in attraktivem Grau oder Schwarz; das Anschlagdichtungssystem mit zwei Dichtungsebenen hält zuverlässig Kälte, Zugluft und Feuchtigkeit ab.
- 4 Verzinkte Metallverstärkungen** nach VEKA Verarbeitungsrichtlinien sorgen für statische Sicherheit und dauerhafte Funktion.
- 5 5-Kammer-Profil** mit 70 mm Basis-Bautiefe nutzt optimal die isolierende Wirkung von Luft.

SOFTLINE 82 - das innovative Profilsystem



*mit Verglasung $U_g = 0,4 \text{ W}/(\text{m}^2\text{K})$ und $\psi_g = 0,035 \text{ W}/(\text{mK})$

- 1 Höchste VEKA Qualität** Klasse A Profil nach DIN EN 12608
- 2 82 mm Basis-Bautiefe** ideal für effektive Wärmedämmung, universell einsetzbar für Neubau und Renovierung.
- 3 Hochdämmende Mehrkammer-Geometrie** für höchste Energieeffizienz und beste U_w -Wärmedämmwerte von bis zu $0,67 \text{ W}/(\text{m}^2\text{K})^*$
- 4 Drei Dichtungsebenen** für hervorragende Winddichtigkeit, besten Schlagregenschutz sowie hohen Schallschutz bis Schallschutzklasse 5.
- 5 Großdimensionierte, perfekt eingepasste Stahlarmierungen** tragen wesentlich zur statischen Sicherheit, Lastabtragung und Formstabilität bei und sorgen so für langjährige Funktionssicherheit und starke Einbruchhemmung.

Farben und Dekore für jeden Stil

Auch farblich lassen Recken-drees-Fenster keine Wünsche offen: Neben dem klassischen Weiß stehen über 50 weitere Oberflächenvarianten zur Verfügung – in ansprechenden Farben und in Holzdekoren, die von den Originalvorbildern


kaum zu unterscheiden sind. Die Fenster können auch einseitig farblich hergestellt werden, so dass sie z. B. nach außen farblich auf die Fassade abgestimmt sind und nach innen weiße Flächen zeigen.



Anthrazitgrau



Golden Oak



Mahagoni

3 besonders beliebte Oberflächenvarianten aus unserem Programm

Aluminium-Vorsatzschale - individuelle Farbgestaltung ohne Grenzen

Durch die hochwertige Kombination eines modernen Kunststoffprofils und einer Vorsatzschale aus Aluminium vereint die Vorzüge zweier absolut unterschiedlicher Werkstoffe. Die optimale Wärme- und Schalldämmung des Kunststoff-Fensters trifft auf die erstklassige Aluminium-Optik mit einer nahezu unbegrenzten Farbauswahl.

Durch diese Farbauswahl (alle RAL-Farben) lassen sich die Vorsatzschalen individuell und frei gestalten - ganz nach Ihrem persönlichen Geschmack.





Ihr Reckendrees-Partner:

Reckendrees Bauelemente GmbH | Chromstraße 9 | 33415 Verl

Tel: +49 5246 9231 0 | Fax: +49 5246 9231 100

e-mail: info@reckendrees-bauelemente.de | www.reckendrees-bauelemente.de

SafeHome[®]

Das MEHR an Sicherheit und Leistung

